

大島みかんサポーター参加の手引き

大島みかんサポータークラブ事務局

周防大島ではみかん農家の担い手の高齢化により、収穫作業等の補助労働力が不足しています。将来の労働力を確保していくために、島外の方の力も必要となります。

そのための応援を求める一手段として、平成16年から「大島みかんサポーター制度」を発足させ、みかん農家の労力支援を引き受けて頂いています。また近年ではみかん園での作業以外にも、野菜作りにおける各種作業への援農実績があります。本制度はボランティアでの援農を基本としておりますが、今後、より充実させた制度へ発展するよう努力して参ります。以下の留意事項を念頭に入れて援農支援をよろしくお願ひします。

1 サポーターの心がまえ

みかん作業については、事前に実務研修（みかん営農塾、サポーター1日研修等）を受けていただき、各受入農家の指示に従い、作業を実施してください。また、この機会に、受入農家との交流を深め、「大島みかん」の消費拡大や周防大島のファンになっていただけるようご支援をよろしくお願ひします。

2 受入農家との連絡体制について

派遣の際には、事務局で斡旋調整後双方に連絡表をお送りします。その後、受入農家から作業依頼の連絡がありますので、作業内容等確認していただき、両者合意の上、作業を開始して下さい。

当日、雨天等で中止の場合は農家から連絡があります。連絡を取り合う時間帯については、あらかじめ話し合っておいて下さい。

なお、書面上の契約書はありません。

3 待ち合わせ場所・時間について

待ち合わせ場所・時間は連絡表に記入してありますので、必ず時間厳守でお願いします。

4 作業支度について

作業のできる服装で参加いただき、必要な道具類は受入農家側で準備します。

5 作業時間について

作業時間は原則6時間（午前9時～12時、午後1時～4時、昼休みは1時間、午前と午後それぞれ15分程度の休憩）としますが、夏季の日中暑い時間を避ける等、変更は可能です。事前に農家と話し合いの上で決定して下さい。

6 昼食について

昼食は、受入農家側で準備します。農家で対応が難しい場合は農家から現金（500円）が支給されますので、当日、サポーター各自で弁当の準備をお願いします。

7 トイレについて

トイレについては、事前に受入農家から場所を確認していただき、距離が遠い場合でも遠慮なく作業を中断し用を済ませてください。特に、女性のトイレについては、受入農家へ気配りをお願いしています。

8 お礼について

基本的には無償ボランティアですが、1人につき1日2,000円の交通費とみかん1箱(10kg)を支給します。みかん1箱(10kg)は、現金2,000円に置き換えることができます。みかんの支給か現金の支給か、事前に農家とよく話し合い、当日急な変更がないようご注意ください。

また、雨天等により半日で作業を中止した場合は、2,000円の交通費とみかん5kg(または現金1,000円)となります。

支払いについては、作業終了後、受入農家から直接受け取ってください。

9 保険について

保険については、サポーター募集締切時に登録者全員を事務局側で一括して「傷害保険」に加入します。保険料は農家負担となります。

なお、事務局を通さず、直接農家から依頼された場合や時間給で報酬を受け取る場合には雇用扱いとなり、JAボランティア保険の対象とはなりません。

周防大島担い手支援センター（大島みかんサポータークラブ事務局）

〒742-2301


山口県大島郡周防大島町大字久賀5134番地周防大島町役場久賀庁舎内

TEL: 0820-79-1007 FAX: 0820-79-1020

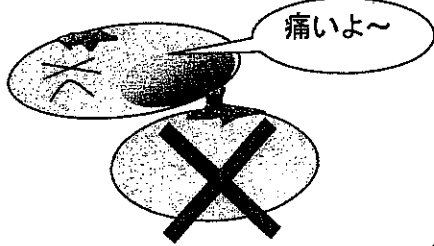
みかん収穫作業の注意事項

サポーターの皆様へ

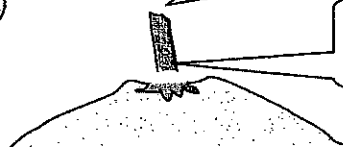
1 ミカンはていねいに扱ってください。
高さ30cmから落としただけで、ミカンの糖度は下がり、腐敗が増加します。
投げたり、高いところから落としたりしないで下さい。



2 ミカンの「へた」は、必ず2度切りし、短くします。
「へた」が長いと隣のミカンに傷が付き、貯蔵中に腐ります。
果実を無理に引っ張ると、内部の組織が傷つき、腐敗し易くなります。



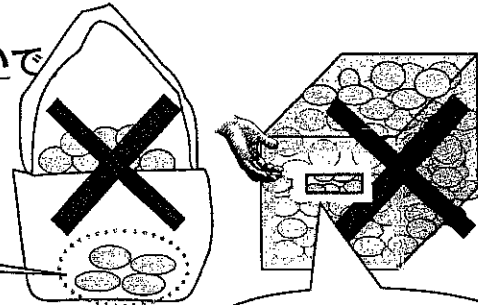
①引っ張らないように、ハサミで枝から切り離す



②傷をつけずに、できるだけ短く切ります。
頬っぺに当てて痛くなければOK!

3 採集袋、運搬用コンテナには詰めすぎないで
下のミカンが潰れないようにしてください。
容器の七~八分入りが適当です。

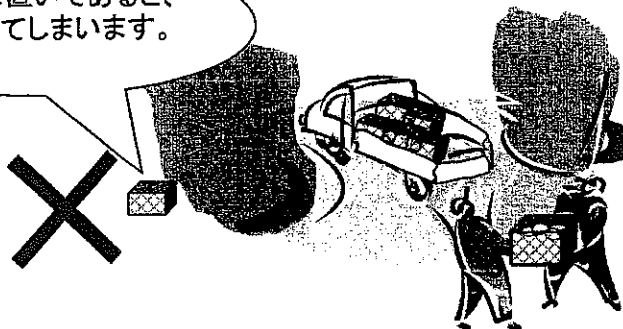
重いよ〜



ミカンが一杯でコンテナが持てない

4 コンテナは運びやすいところまで出してください。
高齢化した農家には、運搬作業はたいへんな重労働です。
運搬にも御協力をお願いします!

木の陰に置いてあると、忘れられてしまいます。



5 脚立を使用するときは特に注意!
脚立の一番上には立たないでください。
傾斜地での作業も十分注意して下さい。

6 作業は園主の指示を良く聞いて!
作業内容に合わせて、服装、履き物を準備してください。
収穫する果実の着色歩合は、品種によって違います。

